


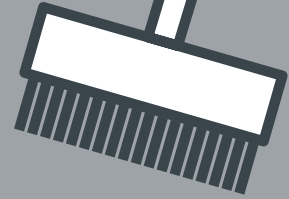
BRUK AV MERKEVOGN TIPS OG RÅD

1



Sjekk været
anbefalt temperatur fra + 10 grader og tørt

2




Rydd og fei området du skal merke
det sikrer best mulig resultat

3



Marker evt. med snor
der hvor din oppmerking skal være

4



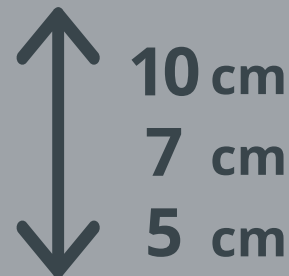
Legg gjerne noe papp eller papir
der markeringen starter for å få en skarp kant

5



Rist sprayboksen i ett minutt
for å blande pigmentene

6



Sprayavstand på 5, 7 eller 10 cm
jo større avstand, desto bredere strek

7



Avslutt evt. med lakkspray
for å øke holdbarheten på oppmerkingen



Noen spørsmål?

Ring oss på telefon 9192 1210